SI

Distributer:

MOGATEC MODERNE GARTENTECHNIK GMBH
IM GRUND 14
DE-09430 DREBACH
GERMANY

POPRODAJNA PODPORA

804613

Kérjük forduljon a magyarországi **ALDI áruházakhoz**.
Prosimo, oglasite se v vam najbližji **HOFERjevi poslovalnici.**

IZDELEK:
FS-GBS 2 05/2021

3
ÉV JÓTÁLLÁS
LETA GARANCIJE

Navodila za uporabo

FERREX®

AKUMULATORSKE ŠKARJE ZA REZANJE GRMOVJA IN TRAVE

FS-GBS 2

Prosimo, upoštevajte tudi navodila in varnostne napotke za akumulator in polnilnik (ni v obsegu pošiljke)

Izvirna navodila

Kazalo vsebine

Slike
Splošno **7**
Razlaga simbolov **7**
Namen uporabe 8
Splošna varnostna navodila za električno orodje 9
Varnostna navodila za škarje za živo mejo **12**
Varnostna navodila za škarje za travo in grmičevje **13**
Splošna varnostna navodila 15
Začetek dela z napravo **17**
Vstavljanje/odstranjevanje baterije 17
Upravljanje **18**
Vklopite in izklopite 18
Predelava naprave / zamenjava sistemov rezil 18
Uporaba in montaža teleskopskega držala 18
Navodila za delo 18
Rezervni deli 19
Tehnični podatki **20**
Vzdrževanje **21**
Skladiščenje **21**
Odstranjevanje odpadkov in varstvo okolja **22**
ES Izjava O Skladnosti **23**

Slike

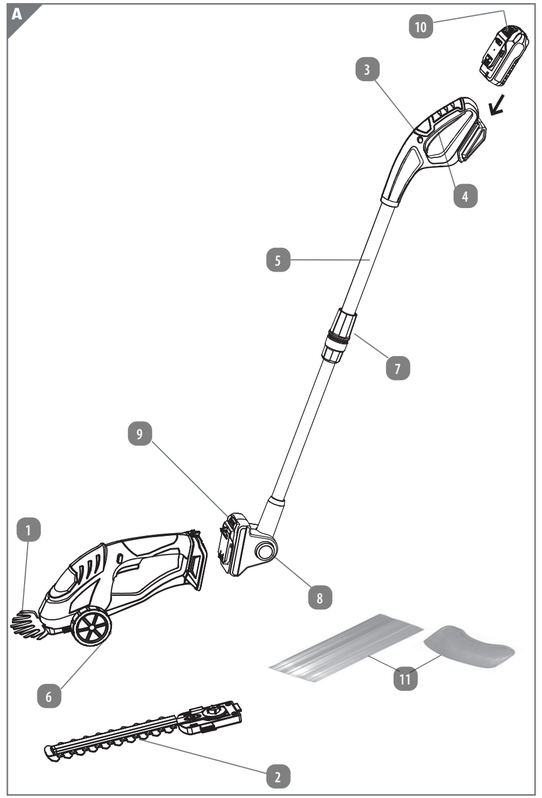

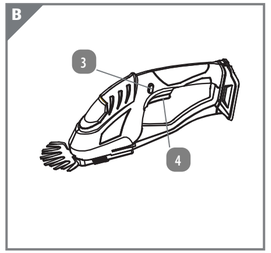

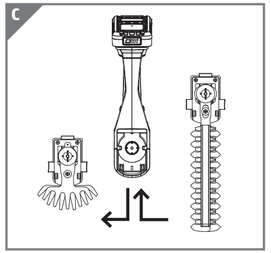

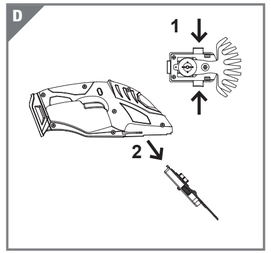

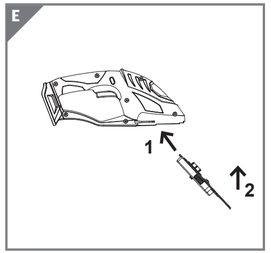

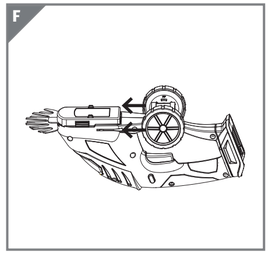

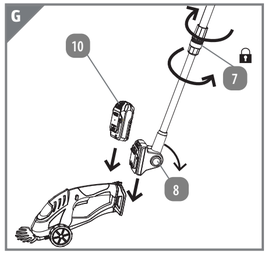

Področje oskrbe / delov opreme

1. Strižni nož
2. Strižno rezilo
3. Blokirni gumb
4. Stikalo
5. Teleskopsko držalo
6. Odstranljivo podvozje
7. Nastavitev višine (Teleskopsko držalo)
8. Nastavitev kota (Teleskopsko držalo)
9. Nastavitev kota
10. Sprostitev baterije (baterija ni vključena)
11. Zaščita nožev

V obsegu dostave škarij za travo in škarij za obrezovanje grmovja nista priložena niti akumulatorska baterija niti polnilnik; pridobiti ju je treba posebej:

Škarje za travo in grmičevje lahko upravljate z baterijskim paketom 20V ali z akumulatorjem 20 / 40V znamke znamke Activ Energy.

Za pogon kosilnic uporabljajte izključno akumulatorsko baterijo za škarje za travo in škarje za obrezovanje grmovja, navedeno v poglavju »Tehnični podatki«, in ne uporabljajte akumulatorskih baterij drugih proizvajalcev.

Varnostna navodila za polnilce

Oglejte si priročnik za polnilnik

Varnostna navodila za baterije

Oglejte si navodila za baterijo